



RUCH TURYSTYCZNY W MAŁOPOLSCE W 2017 ROKU





LICZBA ODWIEDZAJĄCYCH

15,9 mln osób

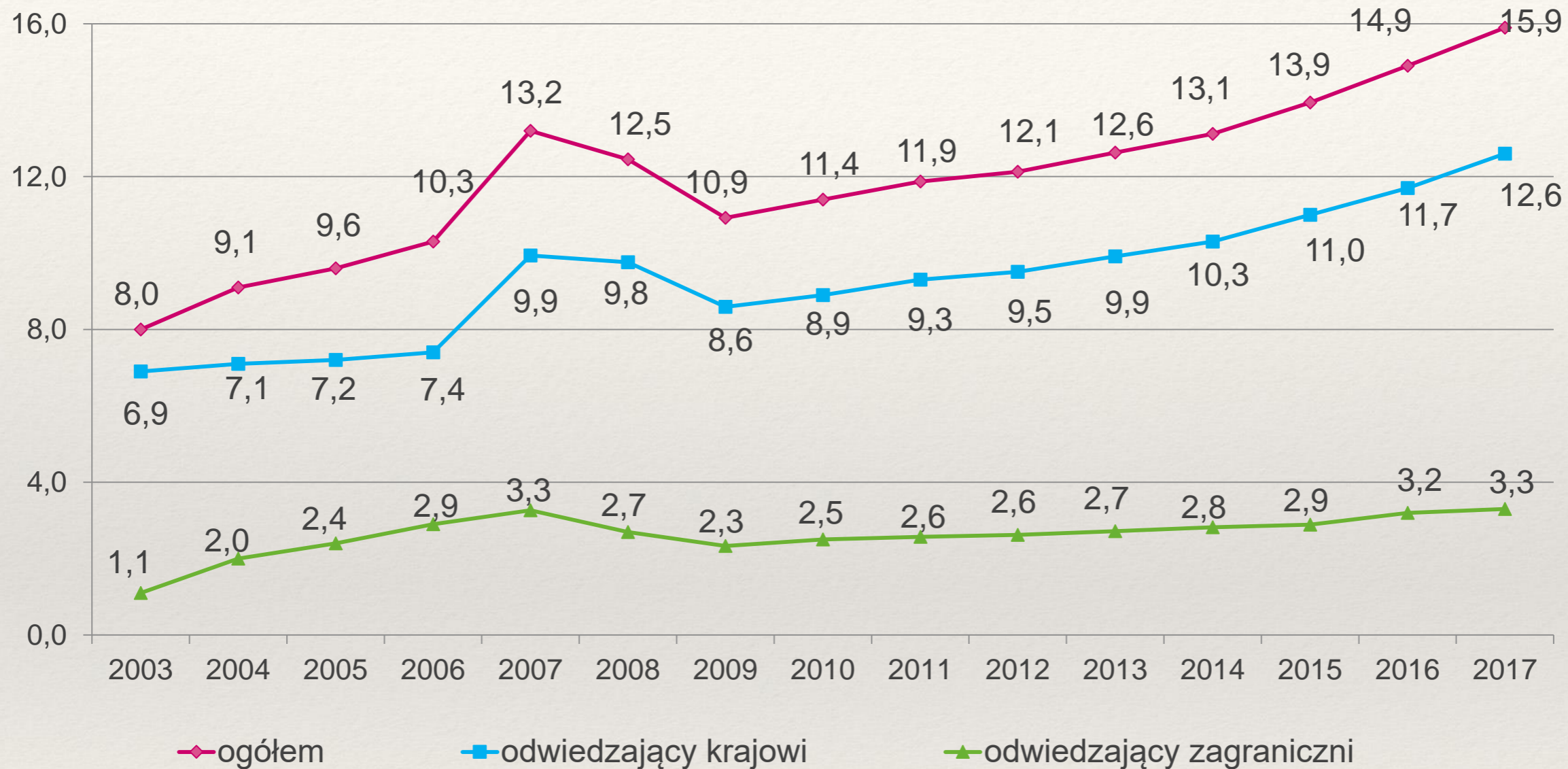
o **7,1% więcej** niż w 2016 r.

z Polski – **12,6 mln**
(o **7,4% więcej** niż w 2016 r.)

z zagranicy – **3,3 mln**
(o **6% więcej** niż w 2016 r.)



Jeszcze **więcej** odwiedzających niż w ubiegłym roku!



Od 2009 r. liczba odwiedzających systematycznie rośnie!

A wśród odwiedzających ilu było... **turystów?**

(osoby zostające w Małopolsce na minimum 1 noc)

12,3 mln osób

o **6,7% więcej** niż w 2016 r.

z Polski – **9,1 mln**

(o **6,9% więcej** niż w 2016 r.)

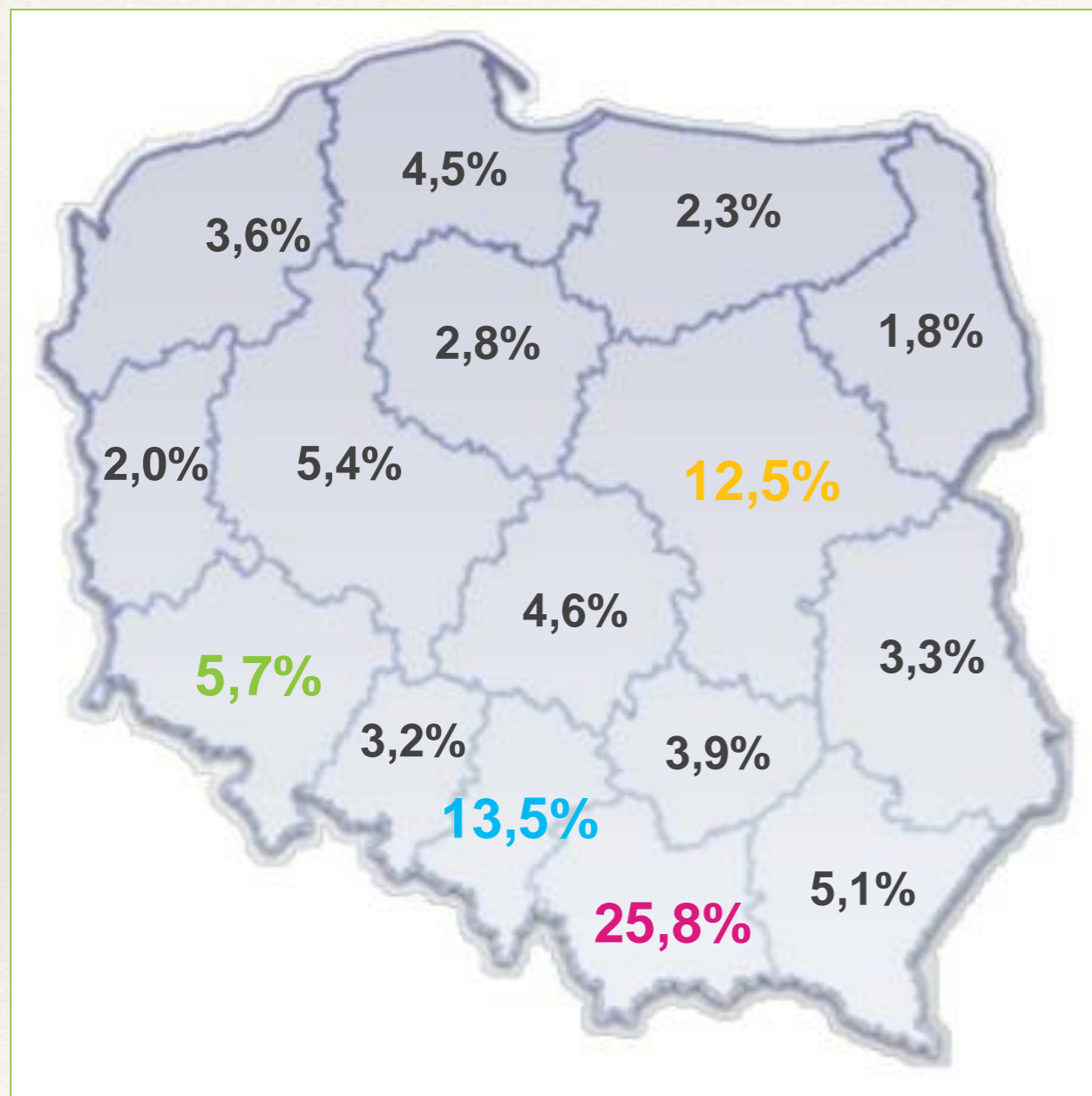
z zagranicy – **3,2 mln**

(o **6,1% więcej** niż w 2016 r.)



Jesteśmy liderem!

Z jakich rejonów Polski pochodzą osoby odwiedzające Małopolskę?



Małopolska – 25,8%

Śląsk – 13,5%

Mazowsze – 12,5%

Dolny Śląsk – 5,7%

Z jakich państw przyjeżdżają odwiedzający z zagranicy?

Wielka Brytania – 17,1%

Niemcy – 13,3%

Włochy – 7,1% ↗

Francja – 6,8% ↗

Hiszpania – 5,0%

Holandia – 4,4%

Ukraina – 4,0%

Irlandia – 3,9%

Słowacja – 3,6%

Stany Zjednoczone – 3,3%

Czechy – 2,7%

Szwecja – 2,3%

Węgry – 2,3%

Belgia – 2,2%

Austria – 2,1%

Dania – 2,0%



WYDATKI ODWIEDZAJĄCYCH MAŁOPOLSKĘ

Odwiedzający Małopolskę w 2017 r. wydali prawie **13,5 mld zł**

To o **3,6% więcej** niż w 2016 r.

osoby z zagranicy – **4,7 mld zł**

osoby z Polski – **8,8 mld zł**



Odwiedzający zagraniczni wydają jednak **prawie dwukrotnie więcej:**

1400 zł w stosunku do **766 zł** wydawanych przez turystów z Polski

CEL WIZYTY ODWIEDZAJĄCYCH



WYPOCZYNEK

KRAJOWI	TURYŚCI	78,4%
	GOŚCIE	33%
ZAGRANICZNI	TURYŚCI	66,1%
	GOŚCIE	44%



ZWIEDZANIE ZABYTKÓW

KRAJOWI	TURYŚCI	48,4%
	GOŚCIE	30,1%
ZAGRANICZNI	TURYŚCI	66,7%
	GOŚCIE	52,4%



TURYSTYKA AKTYWNA

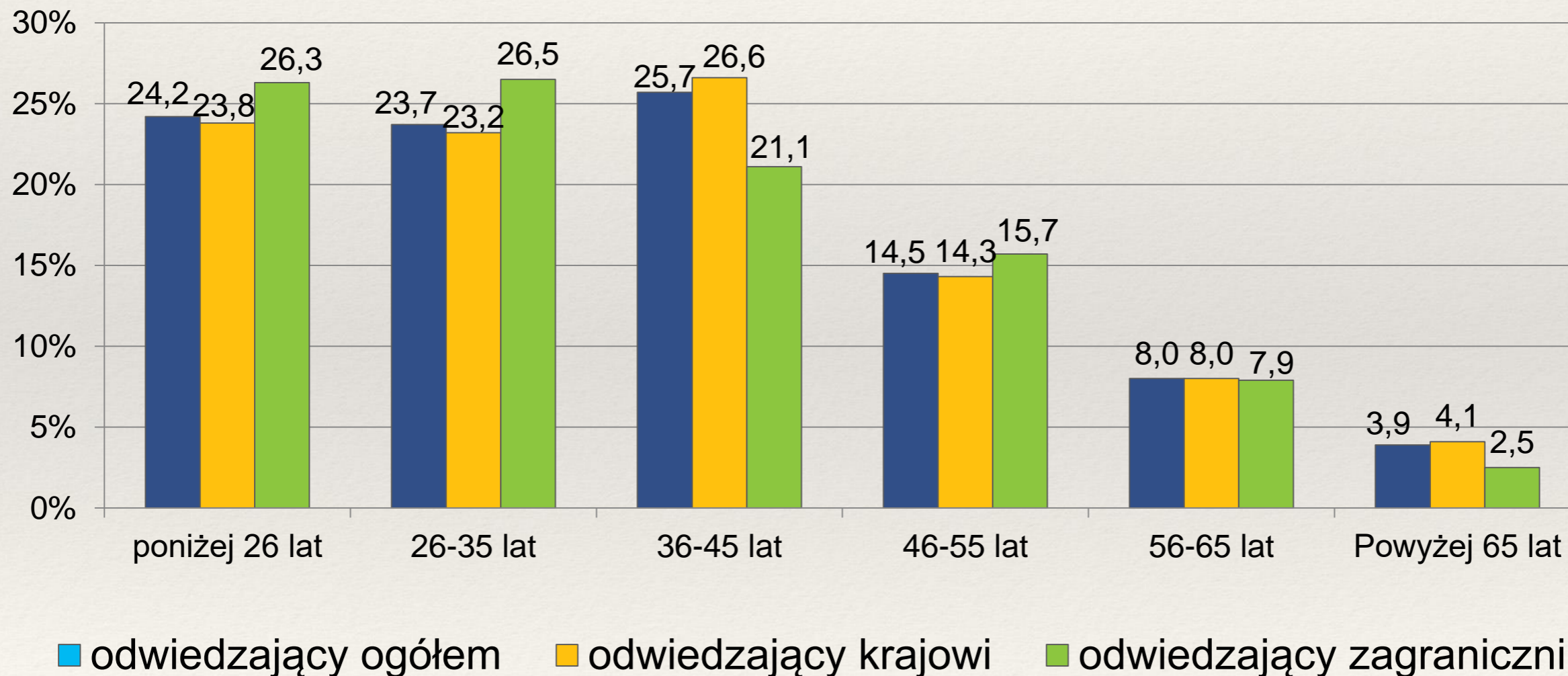
KRAJOWI	TURYŚCI	51,1%
	GOŚCIE	42,1%
ZAGRANICZNI	TURYŚCI	27,1%
	GOŚCIE	19%



WIEK ODWIEDZAJĄCYCH

Prawie 74% odwiedzających Małopolskę **to osoby poniżej 45 lat**
- średnia wieku jest niższa w przypadku odwiedzających z zagranicy,
niż z Polski. **Niemal 53%** odwiedzających z innych państw ma **mniej niż 35 lat**

Wśród **odwiedzających krajowych** najwięcej było **osób w wieku 36-45 lat**



NAJWIĘKSZE ATRAKCJE REGIONU



KRAKÓW

55% kraj 90% zagranica



ZAKOPANE

39,8% kraj 27,7% zagranica



KOPALNIA SOLI W WIELICZCE

19,6% kraj 25,5% zagranica



MUZEUM AUSCHWITZ

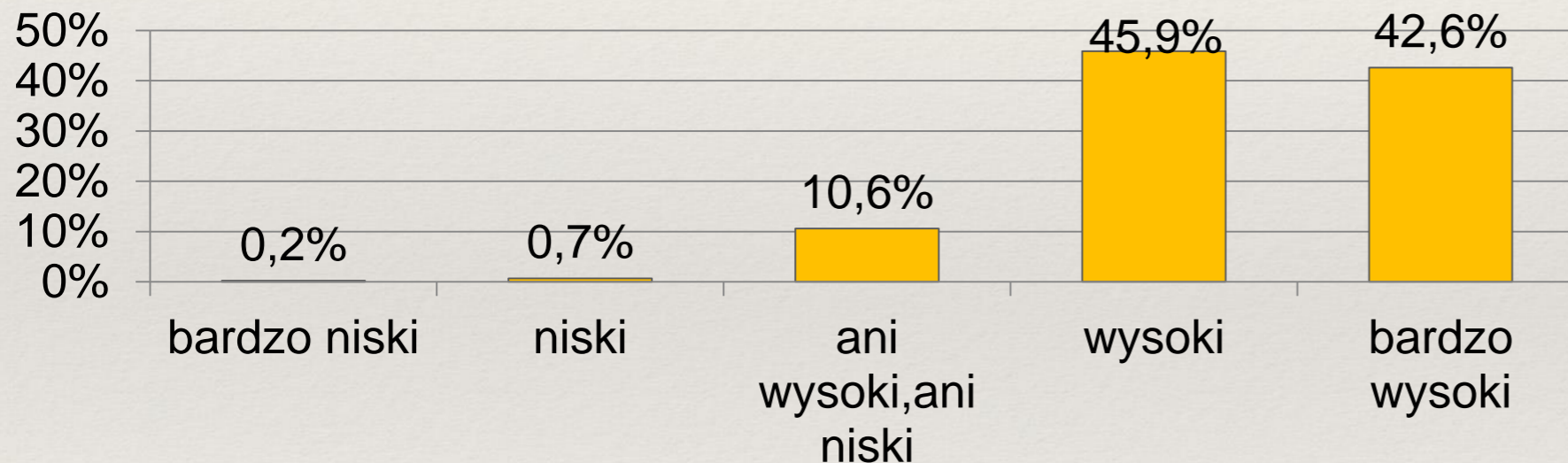
10% kraj 16,3% zagranica



POBYT W MAŁOPOLSCE... Z ZADOWOLENIEM!

Poziom satysfakcji z pobytu jest **bardzo wysoki**

- **niemal 99% poleciliby pobyt w Małopolsce swoim bliskim**
- **ponad 88% zadeklarowało wysoki i bardzo wysoki poziom zadowolenia z pobytu**
- **ponad 97% chce odwiedzić region ponownie**



A co najbardziej doceniają goście?

Przede wszystkim: **atmosferę, życzliwość i gościnność oraz atrakcje turystyczne w Małopolsce**



DO ZOBACZENIA W MAŁOPOLSCE!

