



**Wspieramy i współpracujemy!**  
**Powiat myślenicki**





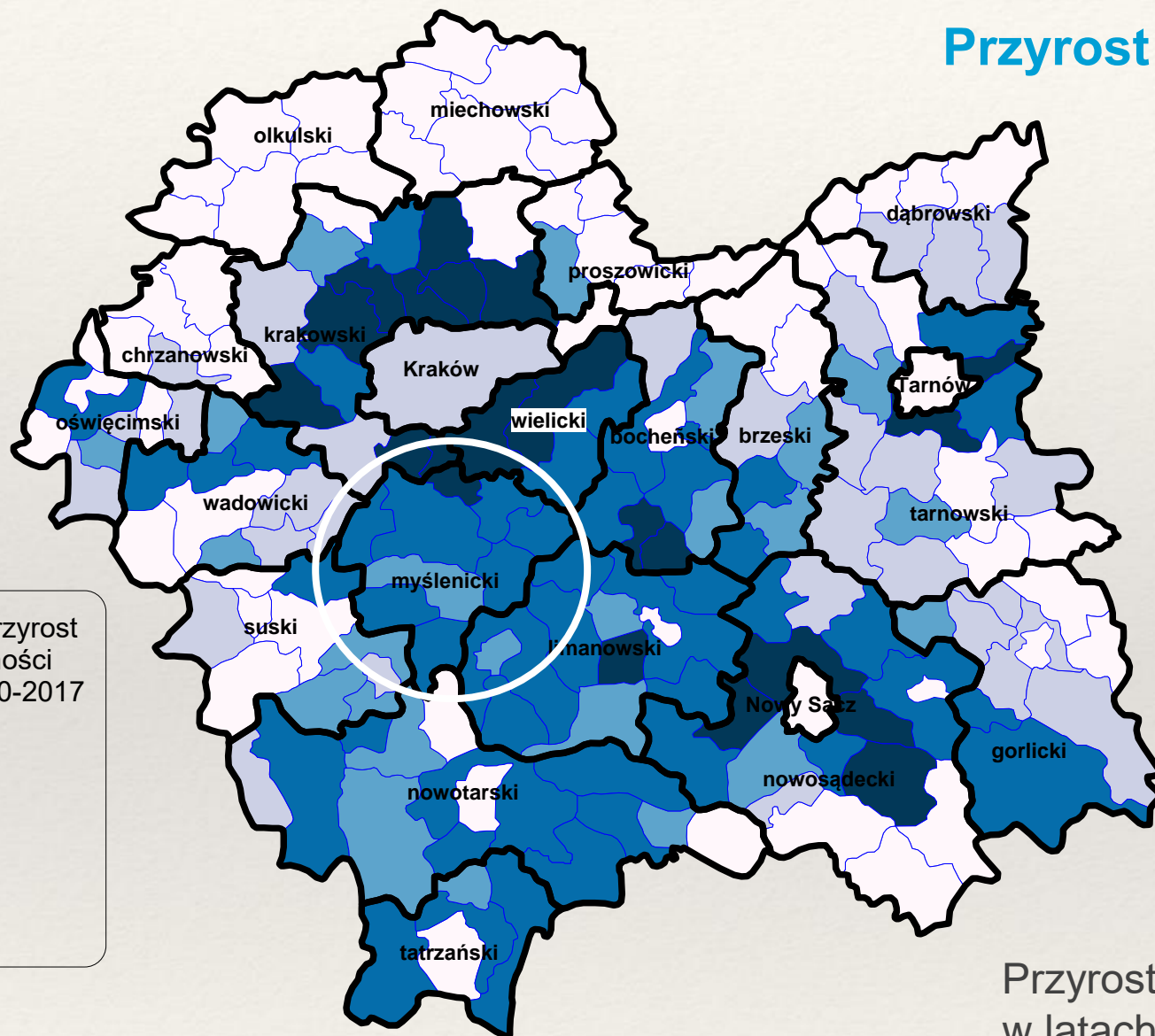
# Ludność w powiecie myślenickim

## Dynamiczny przyrost ludności

Przyrost ludności w powiecie o 3,9%

**3. miejsce** w rankingu małopolskich powiatów w zakresie dynamiki wzrostu ludności w latach 2010-2017.

9 powiatów i 61 gmin odnotowało spadek liczby ludności.



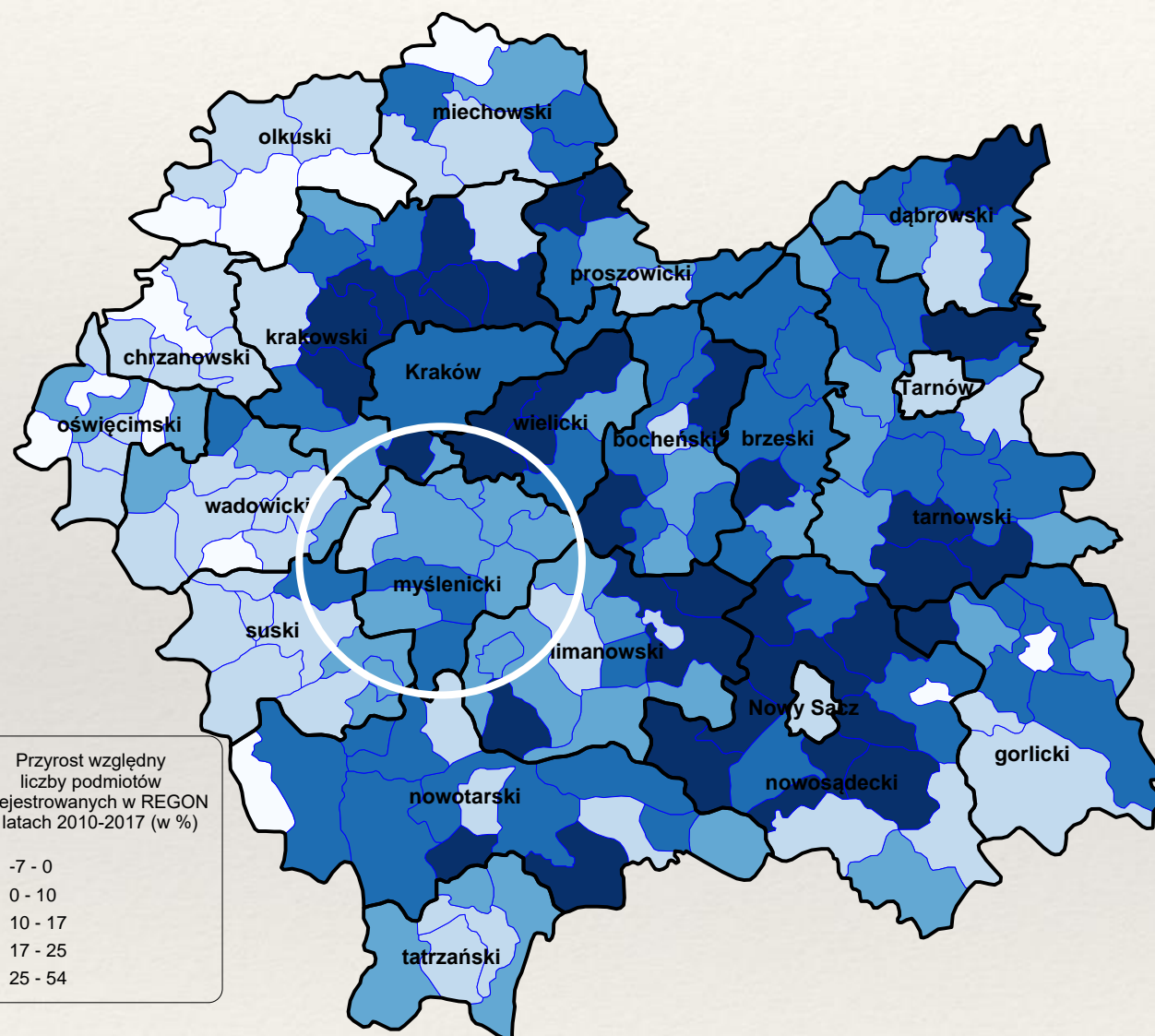
Przyrost liczby ludności w latach 2010-2017

- Gmina Dobczyce - o **3,7%**
- Gmina Lubień - o **3,3%**
- Gmina Myślenice - o **3,7%**
- Gmina Pcim - o **2,1%**
- Gmina Raciechowice - o **5,0%**
- Gmina Siepraw - o **7,8%**
- Gmina Sułkowice - o **3,7%**
- Gmina Tokarnia - o **3,0%**
- Gmina Wiśniowa - o **4,4%**



# Uprzemysłowiony powiat

**14,6%** podmiotów zarejestrowanych na terenie powiatu myślenickiego zalicza się do „Przetwórstwa przemysłowego” (**3. miejsce** w rankingu powiatów)



W okresie 2010-2017 odnotowano przyrost liczby podmiotów w powiecie o **14,5%**

**12,7 tys.** firm zarejestrowanych na koniec 2017 r.

**101,0** firm na 1000 ludności (**9. lokata** w rankingu powiatów).

Przyrost liczby firm w latach 2010-2017:

- Gmina Dobczyce - o **12,5%**
- Gmina Lubień - o **19,9%**
- Gmina Myślenice - o **16,0%**
- Gmina Pcim - o **19,1%**
- Gmina Raciechowice - o **14,3%**
- Gmina Siepraw - o **11,0%**
- Gmina Sułkowice - o **8,5%**
- Gmina Tokarnia - o **15,9%**
- Gmina Wiśniowa - o **12,7%**





# Przedsiębiorczy powiat



## Magnes dla krajowego i zagranicznego kapitału

Uzbrojone strefy aktywności gospodarczej

Łącznie ponad **116 ha** powierzchni

## Systematyczny wzrost firm z kapitałem zagranicznym

**64** firmy z kapitałem zagranicznym w 2017 roku

Od 1999 roku napływ bezpośrednich inwestycji na kwotę **ponad 380 mln USD**







# Eksport i import z powiatu myślenickiego

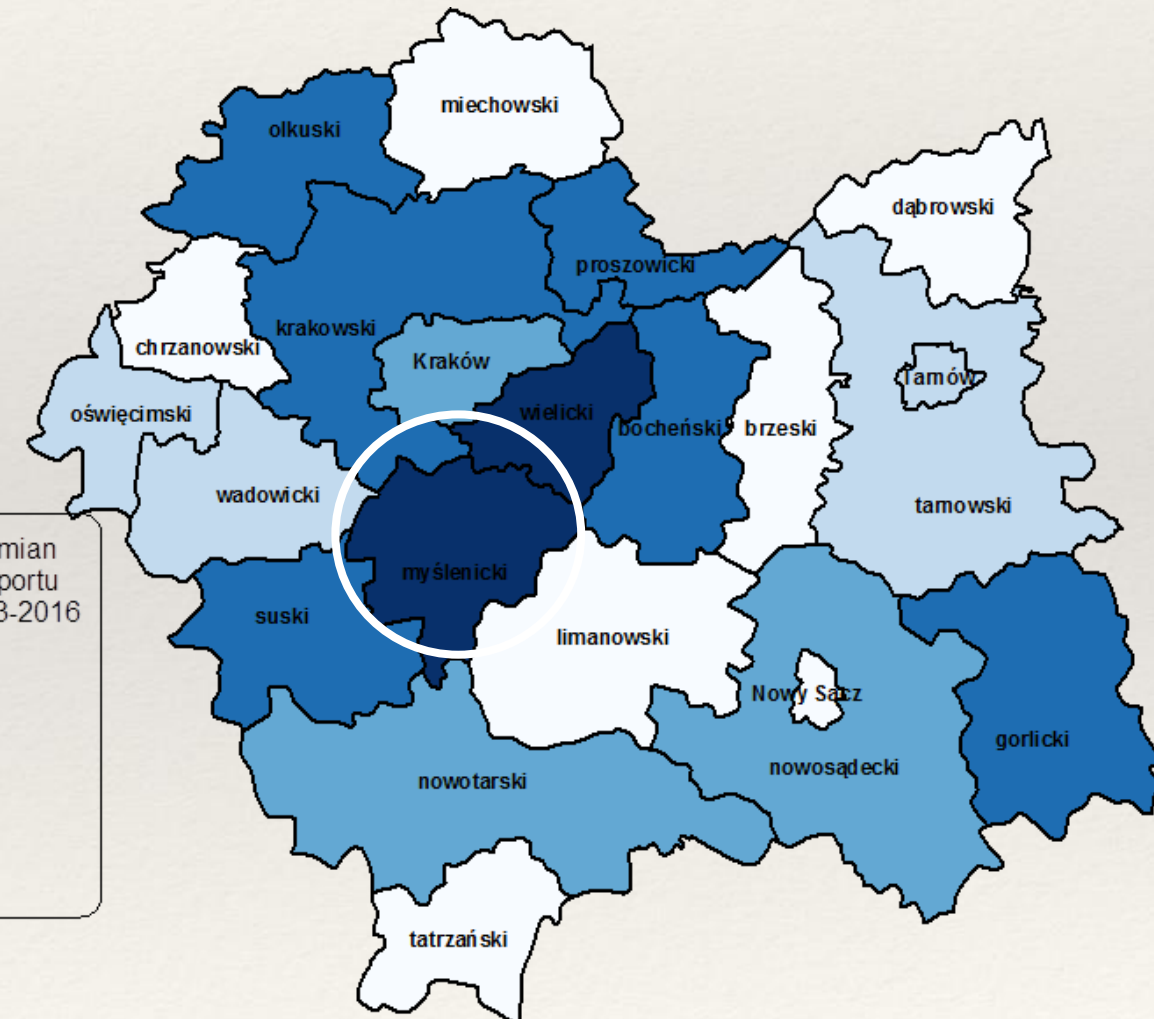
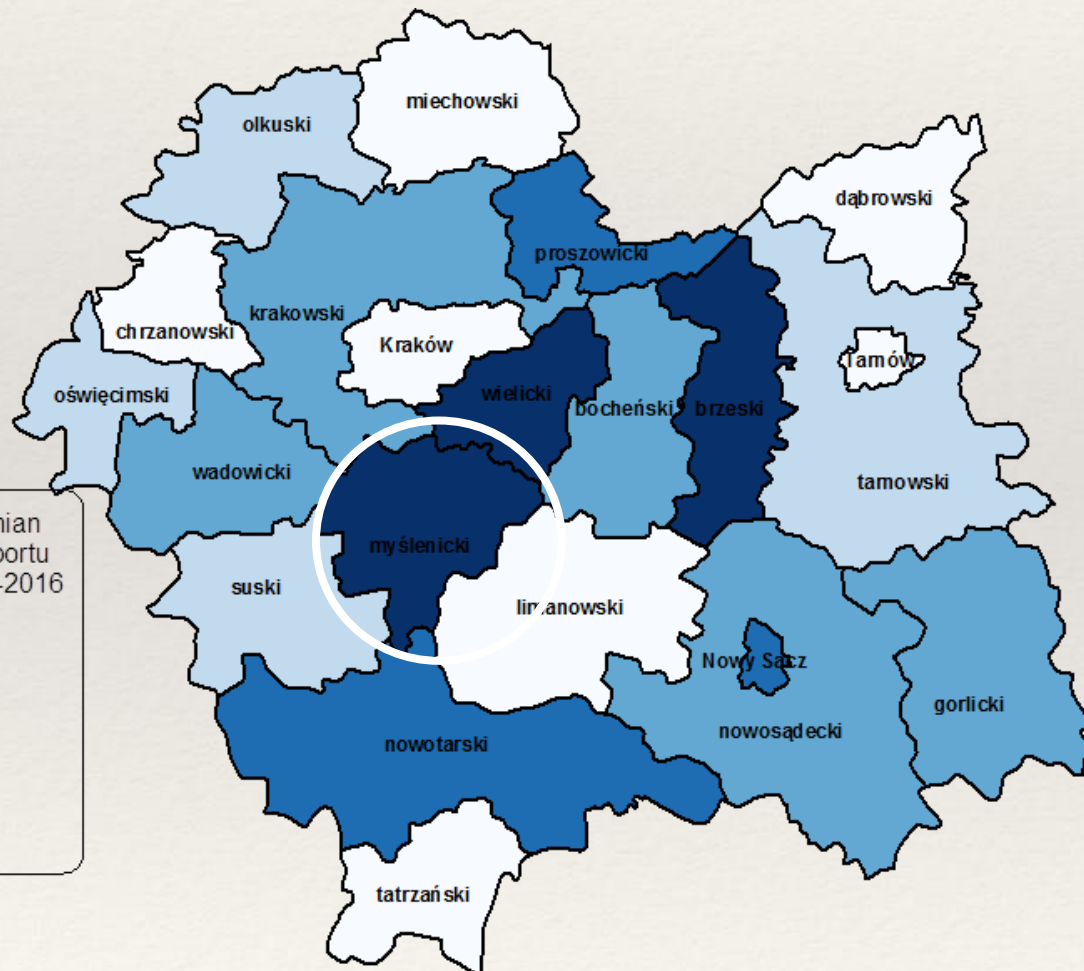
## Najwyższa dynamika wzrostu wymiany handlowej firm z zagranicznymi kontrahentami

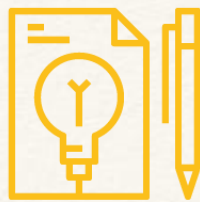
**5. lokata** w rankingu małopolskich powiatów w zakresie eksportu.

**525,9 mln euro** – wartość eksportu w 2016 r.

**6. lokata** w rankingu małopolskich powiatów w zakresie importu.

**229,7 mln euro** – wartość importu w 2016 r.





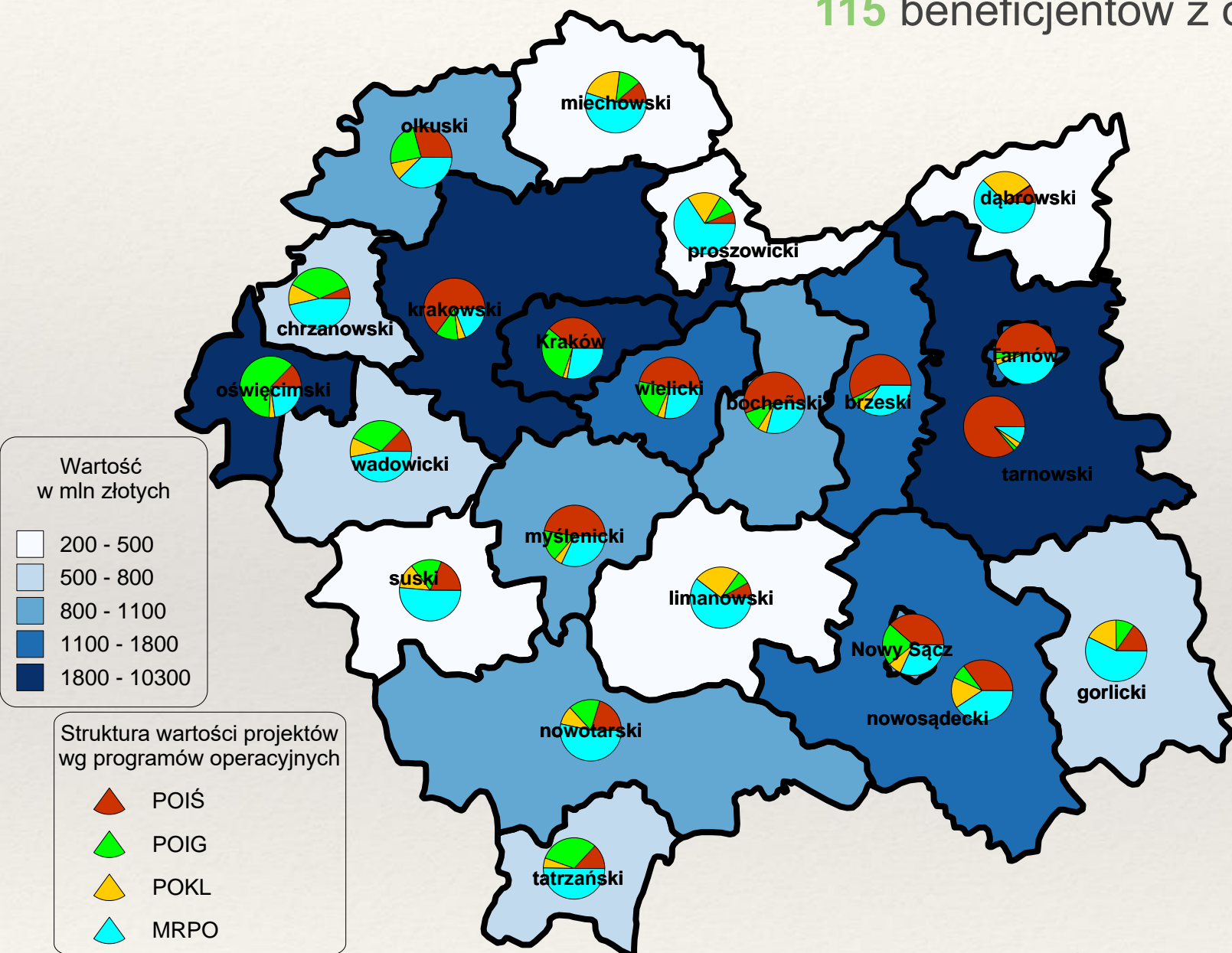
# Fundusze europejskie okres 2007-2013

## Aktywny beneficjent środków unijnych

115 beneficjentów z obszaru powiatu myślenickiego

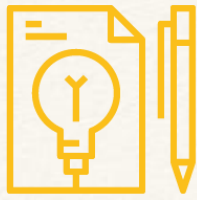
348 zrealizowanych projektów, w tym  
109 z MRPO

1,04 mld zł – wartość projektów, przy  
dofinansowaniu unijnym w kwocie  
0,57 mld zł



W ramach MRPO zrealizowano projekty o wartości **333,7 mln zł**,  
dofinansowanych z Unii w wysokości **194,7 mln zł**

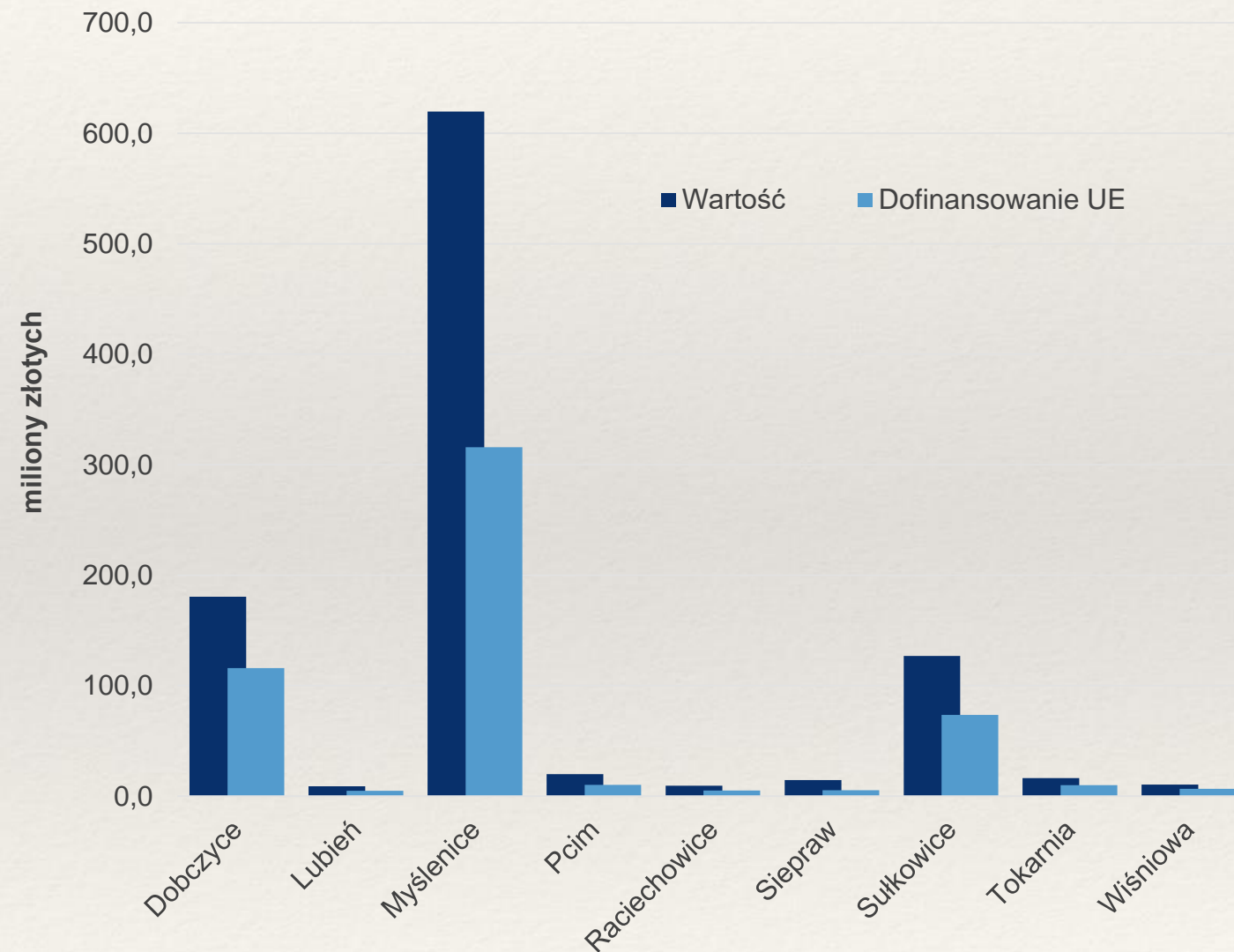
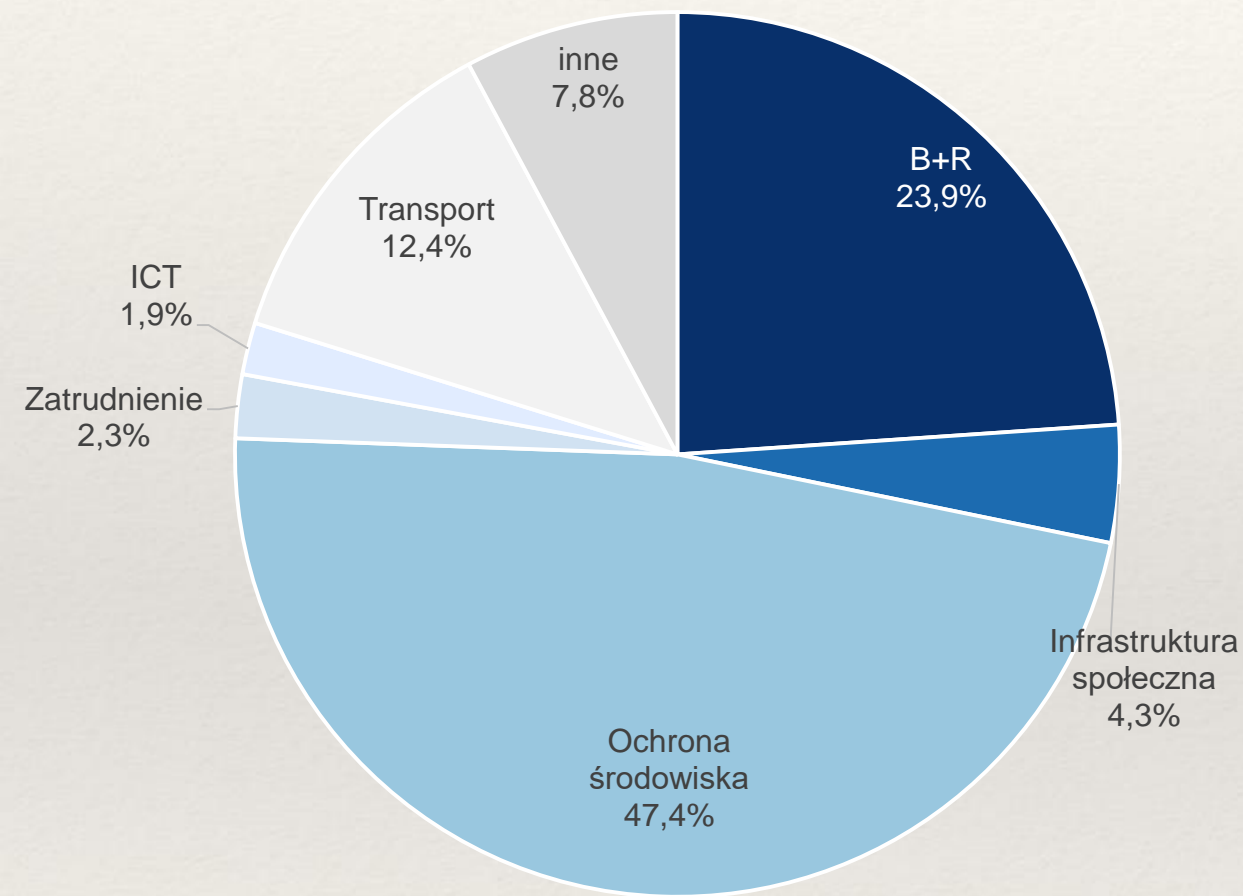





# Fundusze europejskie okres 2007-2013

Wartość projektów zrealizowanych w powiecie myślenickim wg obszarów tematycznych

Wartość i dofinansowanie projektów zrealizowanych w gminach powiatu myślenickiego





# Fundusze europejskie okres 2007-2013



Wybrane projekty okresu 2007-2013 zrealizowane na terenie powiatu myślenickiego:



## "Czysta woda dla Krakowa"- uporządkowanie gospodarki wodno-ściekowej na terenie Gminy Myślenice

projekt w ramach POIŚ, realizowany na terenie **gm. Myślenice** o wartości 315,8 mln zł (UE: 161,8 mln zł)



## "Program zaopatrzenia w wodę oraz odprowadzania i oczyszczania ścieków w gminie Sułkowice - część 1"

projekt w ramach POIŚ, realizowany na terenie **gm. Sułkowice** o wartości 62,6 mln zł (UE: 38,2 mln zł)



## Budowa Zakładu Zagospodarowania Odpadów w Myślenicach dla powiatów myślenickiego i limanowskiego

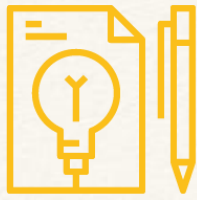
projekt w ramach POIG, realizowany na terenie **gm. Myślenice** o wartości 60,6 mln zł (UE: 33,9 mln zł)



## Obwodnica Dobczyc

projekt w ramach MRPO, realizowany na terenie **gm. Dobczyce** o wartości 57,1 mln zł (UE: 48,2 mln zł)



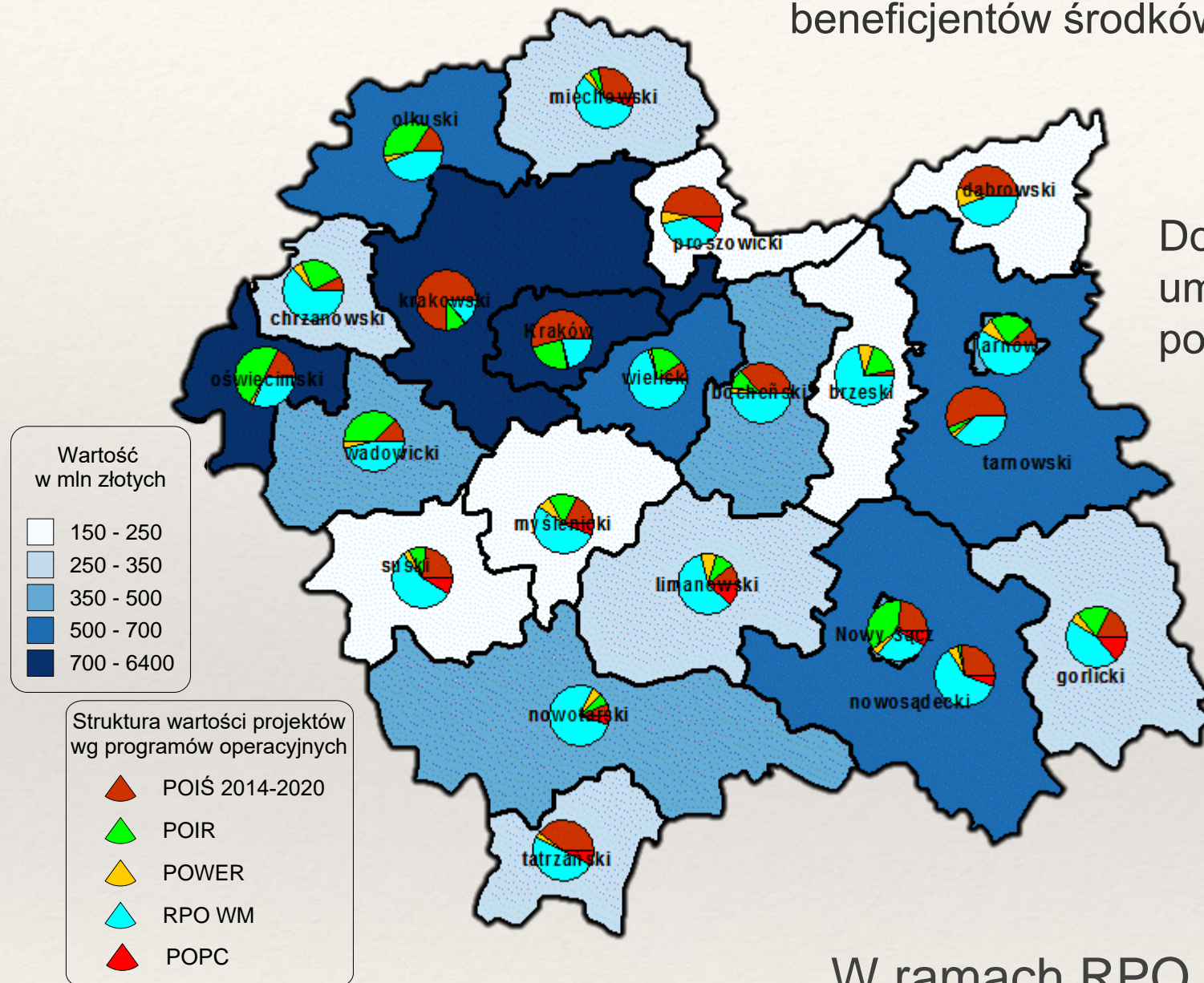


# Fundusze europejskie okres 2014-2020

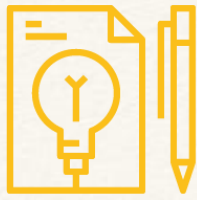
Na terenie powiatu myślenickiego ma siedzibę **24** beneficjentów środków unijnych 2014-2020

Do dnia *31 marca 2018* podpisane zostały umowy na realizację **142** projektów na terenie powiatu myślenickiego

Sumaryczna wartość projektów realizowanych na terenie powiatu myślenickiego wynosi **184,1 mln zł**, dofinansowane ze środków unijnych w kwocie **123,5 mln zł**.

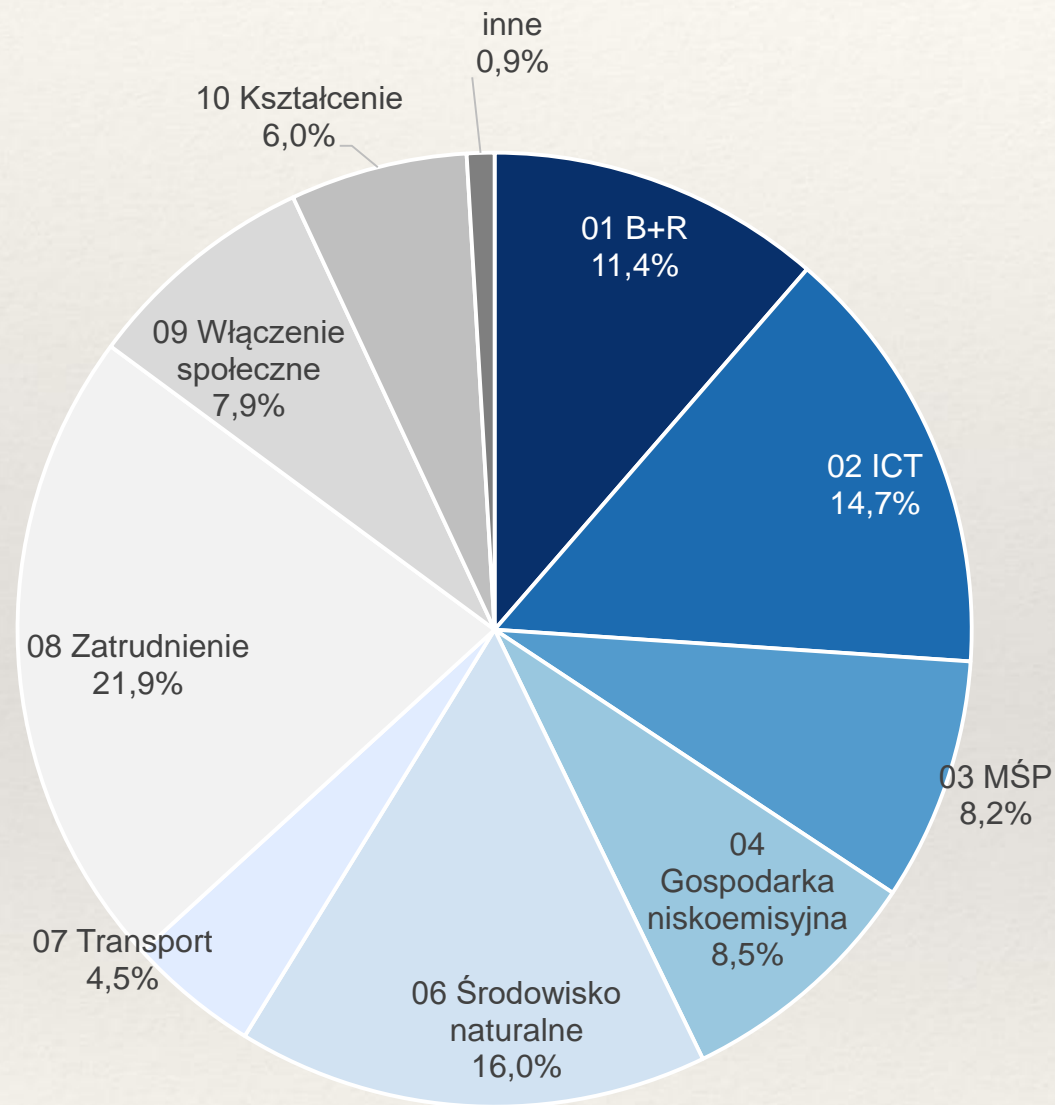


W ramach RPO WM realizowane jest 120 projektów o wartości **103,7 mln zł**, przy dofinansowaniu unijnym w wysokości **79,3 mln zł**.

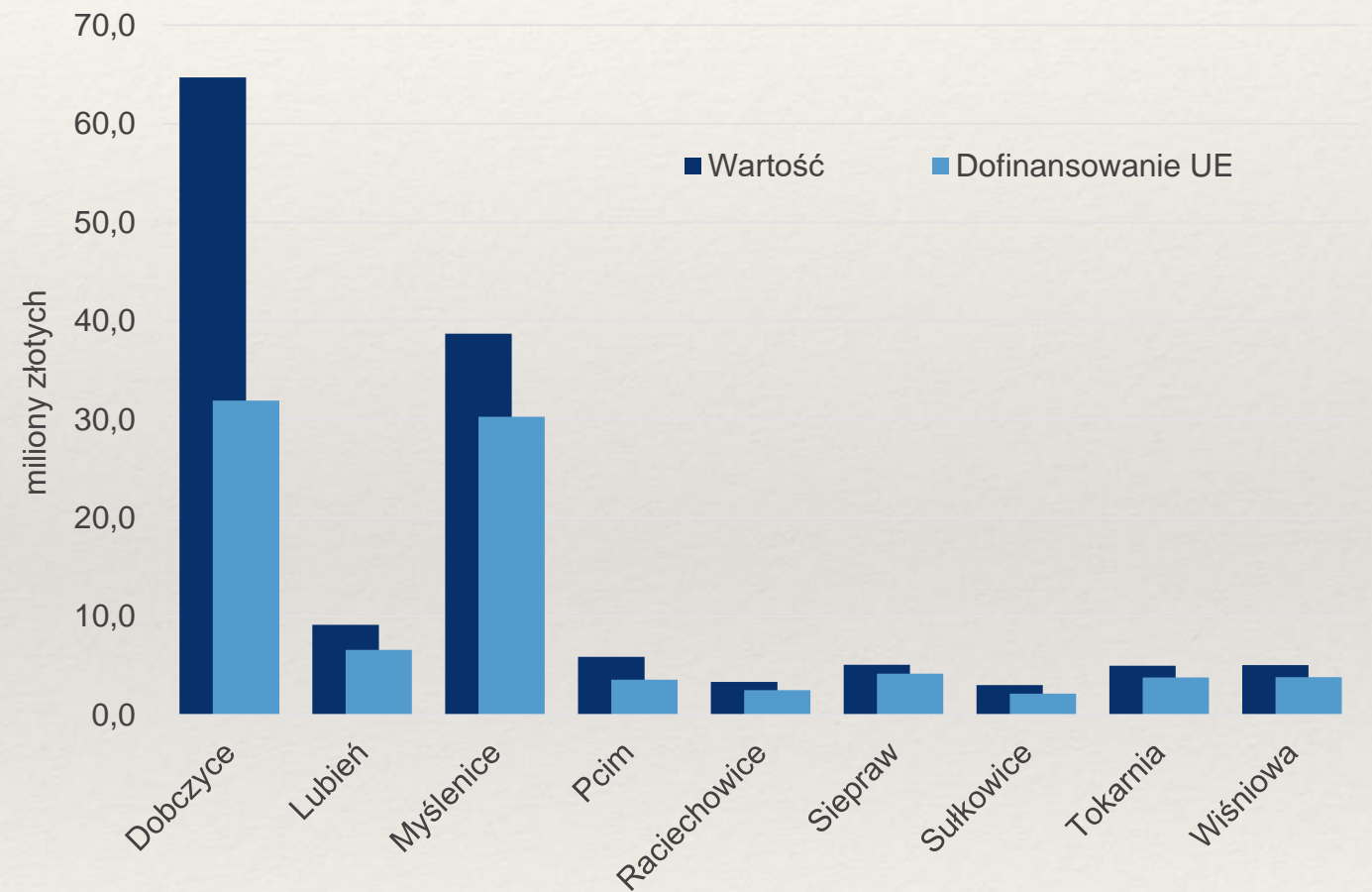


# Fundusze europejskie okres 2014-2020

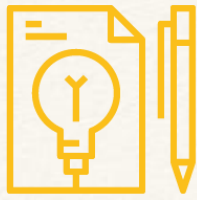
Wartość projektów realizowanych w powiecie myślenickim wg celów tematycznych



Wartość i dofinansowanie projektów realizowanych w gminach powiatu myślenickiego







# Fundusze europejskie okres 2014-2020



Wybrane projekty okresu 2014-2020 zrealizowane na terenie powiatu **myślenickiego**:

## **Uporządkowanie gospodarki ściekowej na terenie Gminy Dobczyce**

projekt w ramach POIŚ 2014-2020, realizowany na terenie **gm. Dobczyce** o wartości 24,1 mln zł (UE: 10,9 mln zł)

## **Poprawa dostępności strefy aktywności gospodarczej i turystycznej w Myślenicach do DK7 poprzez przebudowę drogi powiatowej nr K1977 ul. J. Piłsudskiego - ul. Zdrojowa - Osieczany - rondo L. Kaczyńskiego wraz z obiektami inżynieryjnymi**

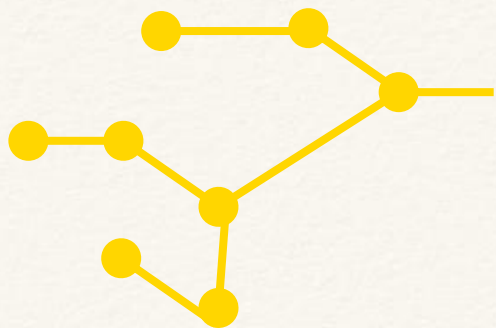
projekt w ramach RPO WM, realizowany na terenie **gm. Myślenice** o wartości 8,2 mln zł (UE: 6,2 mln zł)

## **Zagospodarowanie otoczenia Zbiornika Dobczyckiego w Dobczycach - etap I i II**

projekty w ramach RPO WM, realizowany na terenie **gm. Dobczyce** o wartości 13,3 mln zł (UE: 7,9 mln zł)

## **Utworzenie centrum badawczo-rozwojowego w firmie Larkis Sp. z o.o.**

projekt w ramach POIR, realizowany na terenie **gm. Dobczyce** o wartości 16,5 mln zł (UE: 4,1 mln zł)



# Inwestycje infrastrukturalne



**529 mln zł**

Budowa drogi ekspresowej S7, odc.  
Lubień – Rabka

**2,7 mld zł**

Poprawa dostępności SAG i turystycznej  
w Myślenicach do DK7 poprzez  
przebudowę drogi powiatowej nr K1977.



**125 km**

**Planowane** do realizacji  
ścieżki rowerowe

**VeloRaba**

Start – Chabówka  
Meta – Uście Solne





# Wspieramy **ochronę powietrza**

Gmin Dobczyce i Raciechowice zaangażowane w projekt **LIFE**



Osiągnięcia **2 Ekodoradców** w powiecie myślenickim



**11** spotkań, w których uczestniczyło **332** mieszkańców



**3 910** udzielonych porad mieszkańcom w zakresie wymiany źródeł ciepła, kontroli palenisk oraz wyjaśnień w zakresie niskiej emisji



**14** warsztatów w szkołach i przedszkolach dla ponad **460** dzieci



pomoc w przygotowaniu **4 wniosków na wymianę pieca** na łączną pulę **ponad 3,2 mln zł**



**63** przeprowadzonych badań termowizyjnych







# Dbamy o zdrowie najmłodszych

Oczyszczacze powietrza dla przedszkoli, żłobków i klubów malucha



**51** placówek z powiatu myślenickiego



**49** przedszkoli



**2** żłobki



**18** Myślenice



**7** Dobczyce



**6** Sułkowice



po **5** Raciechowice i Lubień



po **4** Siepraw i Wiśniowa



po **1** Pcim i Tokarnia





# Wspieramy **kulturę i dziedzictwo narodowe**



**42** inicjatyw w powiecie myślenickim  
wartość dofinansowania **562 000** złotych



## **Kapliczki Małopolski**

11 projektów z dofinansowaniem 69 000 złotych

## **Mecenat Małopolski**

19 projektów z dofinansowaniem 188 000 złotych

## **Ochrona zabytków Małopolski**

12 projektów z dofinansowaniem 305 000 złotych





# Wspieramy bezpieczeństwo



## Nowoczesna Policja dla Małopolski

**1 832 780 zł**

Dobczyce, Myślenice

## Zakup samochodów strażackich

**1 326 656 zł**

Myślenice, Tokarnia

## Program Małopolskie Remizy

**12** remiz w powiecie myślenickim

Wartość dotacji ok. **621 000** złotych

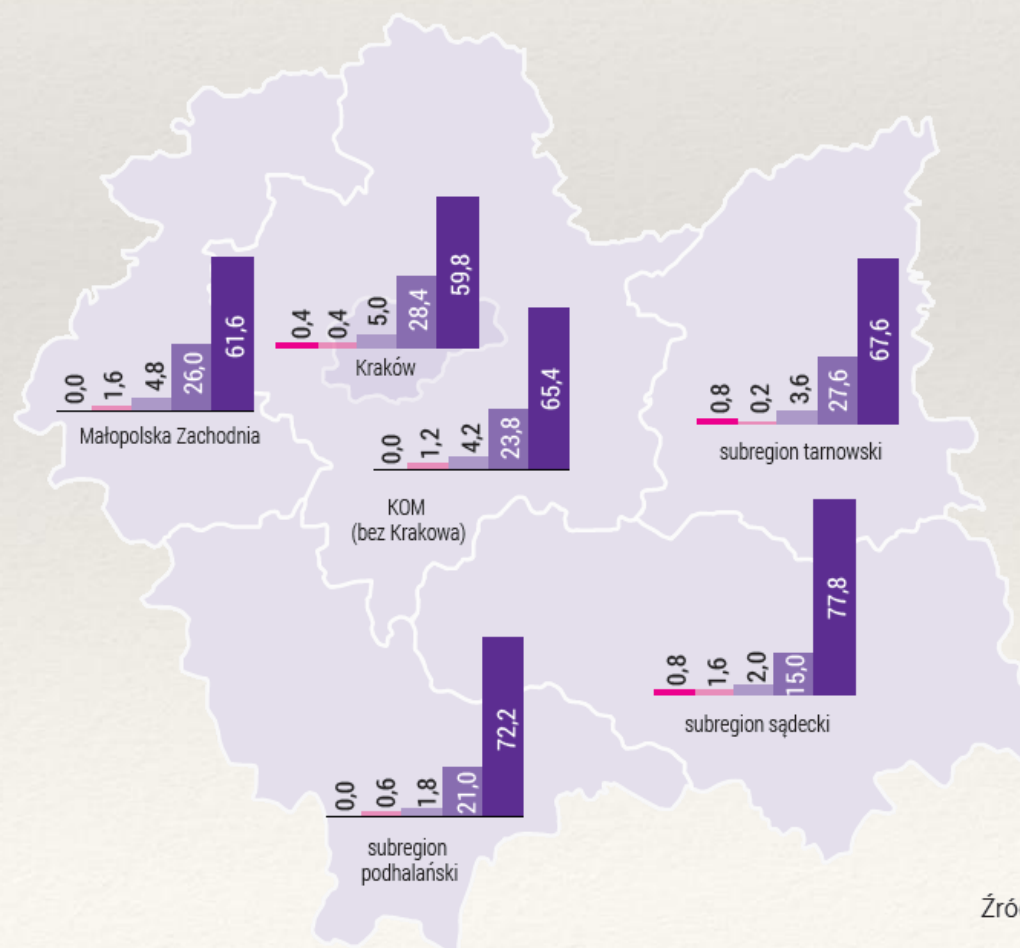
## Bezpieczna Małopolska

**5** wniosków z powiatu myślenickiego

Wartość dotacji ok. **160 000** złotych

Straż pożarna jest najlepiej oceniana ze wszystkich służb mundurowych przez Małopolan.

**91% Małopolan ocenia działania strażaków jako skuteczne, w tym 67,4% jako bardzo skuteczne.**



Ocena skuteczności działania straży pożarnej w skali od 1 do 5

- 1 – bardzo zła skuteczność
- 2 – zła skuteczność
- 3 – ani dobra, ani zła skuteczność
- 4 – dobra skuteczność
- 5 – bardzo dobra skuteczność